


リフォーム事例

環境と省エネのコンサルティング
有限会社 **エコ・エネルギー**

〒599-8125 大阪府堺市西野190-1

フリーダイヤルでのお問い合わせ

 0120-48-0429

1 和泉市 T様邸



施工前



施工後

- リフォーム部位：トイレ/壁・天井クロス張替
- 採用商品：Panasonic アラウーノ
- 工期：1日
- 総金額：38万円

既存のトイレの床は傷みが無かったので張替はせず、壁・天井のクロスと手洗いユニットをカウンタータイプにし、床から90cm位までCFを貼りお手入れをやすくしました。

2 河内長野市 K様邸



施工前



施工後

- リフォーム部位：トイレ/壁・天井クロス張替
- 採用商品：Panasonic アラウーノ V
- 工期：1日
- 総金額：11.2万円


2階のトイレでアラウーノSをご検討されましたが、手洗いスペースを設置すると狭くなるので、タンク一体型のアラウーノVを設置しました。

リフォーム事例

環境と省エネのコンサルティング
有限会社 **エコ・エネルギー**

〒599-8125 大阪府堺市西野190-1

フリーダイヤルでのお問い合わせ

 0120-48-0429

3

堺市 M様邸



施工前



施工後

- リフォーム部位：トイレ/壁・天井クロス張替
- 採用商品：Panasonic アラウーノS
- 工期：1日
- 総金額：15.5万円

トイレの床をローカとほぼ同色の木目調のCFに張替、壁・天井のクロスも張替ました。

4

堺市 S様邸



施工前



施工後

- リフォーム部位：トイレ/壁・天井クロス張替
- 採用商品：TOTO レストパル
- 工期：1日
- 総金額：27万円


トイレ室内もスッキリとしたデザインをご希望されていたので後方に手洗いと収納スペースが一体になったレストパルを設置しました。

リフォーム事例

環境と省エネのコンサルティング
有限会社 **エコ・エネルギー**

〒599-8125 大阪府堺市西野190-1

フリーダイヤルでのお問い合わせ


 0120-48-0429

5

堺市 I様邸



施工前



施工後

- リフォーム部位：トイレ/壁・天井クロス張替
- 採用商品：Panasonic アラウーノS
- 工期：2日
- 総金額：18.3万円

タイル貼りのトイレをクロス貼りに
リフォーム。段差をなくし手洗いは壁に埋め込
んだ事で全体的にスッキリとした空間になりました。

6

堺市 S様邸



施工前



施工後

- リフォーム部位：トイレ/壁・天井クロス張替
- 採用商品：Panasonic アラウーノV
- 工期：1日
- 総金額：12.7万円

20年前位のトイレで大小のレバーが無く水道代
の節約・お手入れのし易さを考え床はCF、壁は
床から900mmまでをタカラのトイレ用ホーローパ
ネルを貼りました。